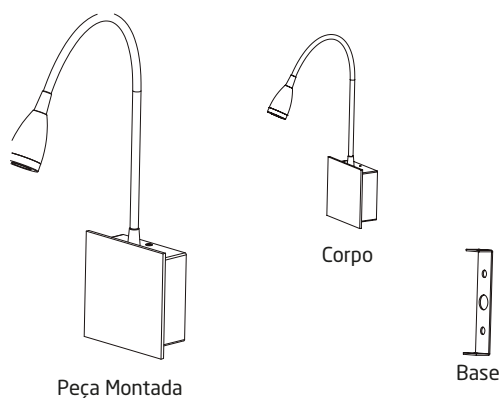


DIMLUX

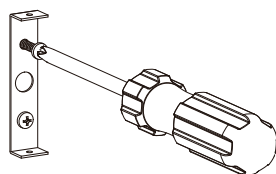
7320 FLEX - manual de instalação



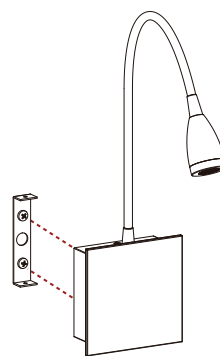
1 - Faça dois furos de 5 mm, utilizando a base como guia para marcação dos furos. O furo central é para passagem de fios;



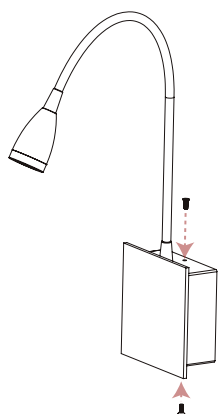
2 - Pegue a base e fixe-a na parede com os parafusos;



3 - Uma vez que a base esteja fixada na parede, é hora de encaixar o corpo da peça;



4 - Una as duas partes aparafusando-as na parte superior e inferior da peça.



Peça instalada.

Manutenção

Limpeza

Para fazer a limpeza da luminária, utilize um pano seco.