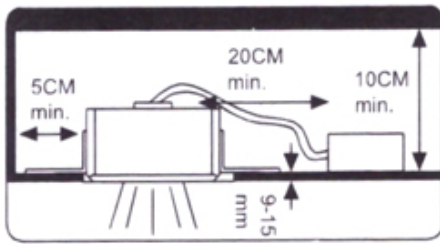


DIMLUX

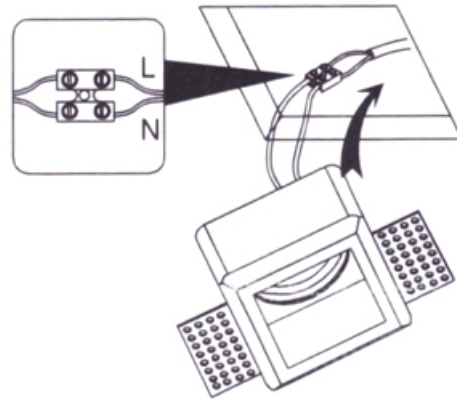
9284 - manual de instalação



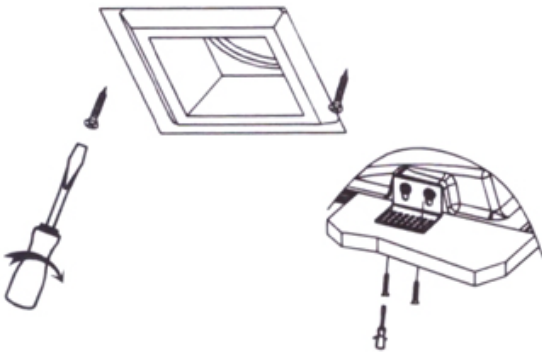
MC-9284



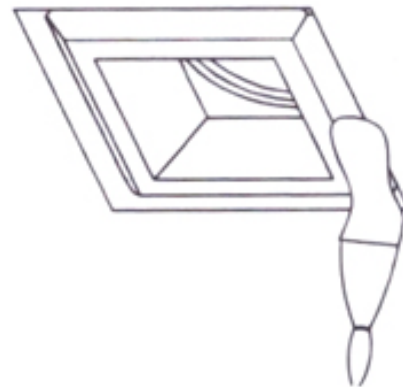
Passo 1: Preste atenção nas medidas necessárias para a instalação da peça;



Passo 1: Faça a instalação elétrica;



Passo 2: Encaixe somente a base e fixe conforme ilustração.



Passo 3: Emasse em volta da peça para começar a dar o acabamento;



Passo 5: Encaixe a lâmpada conforme ilustração;